

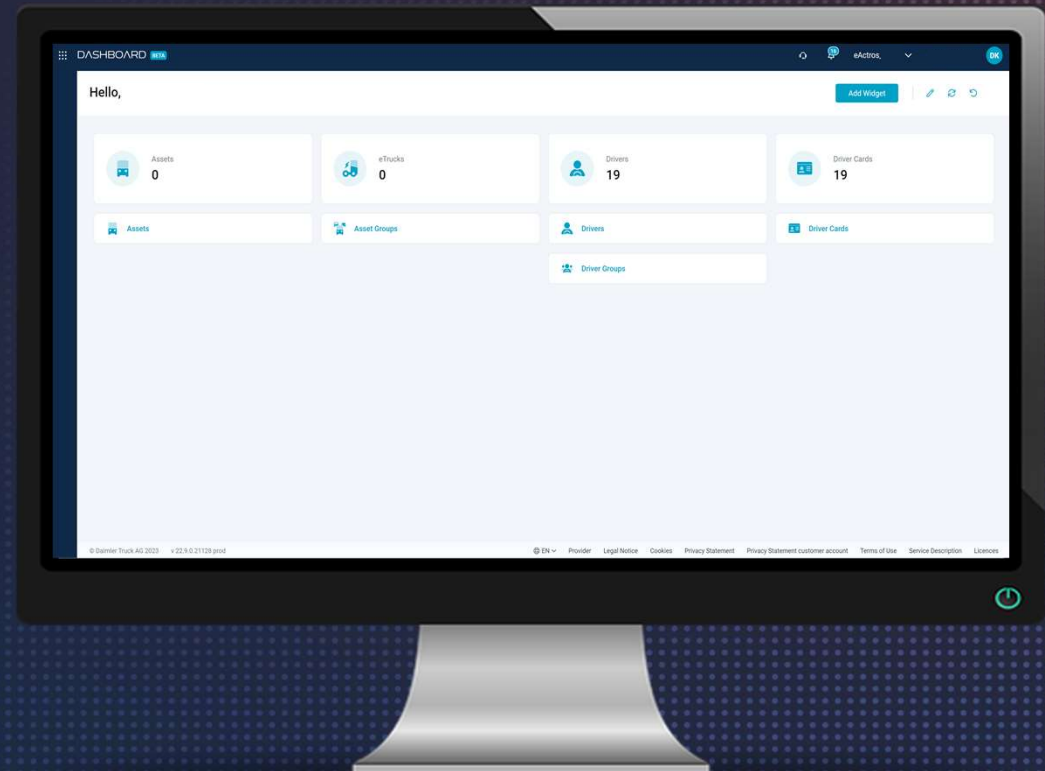
Schritt für Schritt Anleitung

First Steps

Willkommen im neuen Fleetboard Portal

Inhaltsverzeichnis

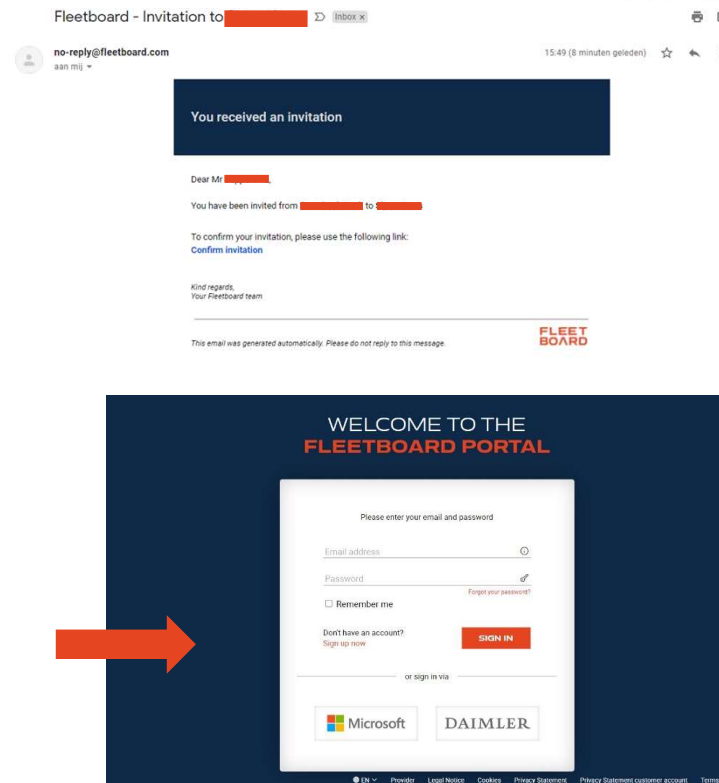
1. Einladung
2. Registrierung
3. Login
4. Nutzer Einladung
5. Nutzer Einladung – Portal Rollen



Einladung

Sie erhalten eine Einladung zur Registrierung per E-Mail.
Klicken Sie auf den Link in dieser E-Mail.

Wenn Sie noch kein Konto haben, müssen Sie sich zunächst registrieren.
Klicken Sie auf Jetzt registrieren.



Registrierung

Ihre Kontaktdaten sind schon **vorausgefüllt**, damit Sie nur noch ein **persönliches Passwort** erstellen müssen. Akzeptieren Sie die **Nutzungsbedingungen** und **Datenschutzerklärung** durch setzen von Häkchen und **klicken Sie auf Registrieren**.

REGISTER TO
FLEETBOARD PORTAL

Email

Name
Sarah

Last name

Password

Confirm password

I accept the **Terms and Conditions**

I read the **PrivacyNotice**

REGISTER


Already have an account?

LOGIN

EN Provider Legal Notice Cookies Privacy Statement Privacy Statement customer account Terms of Use

Login

Mit den von Ihnen gewählten Daten können Sie sich jetzt einloggen. **Geben Sie die E-Mail-Adresse und das Passwort ein und klicken Sie auf Anmelden.**



WELCOME TO THE
FLEETBOARD PORTAL

Please enter your email and password

Email address



Password [Forgot your password?](#)

Remember me

Don't have an account?
Sign up now

SIGN IN

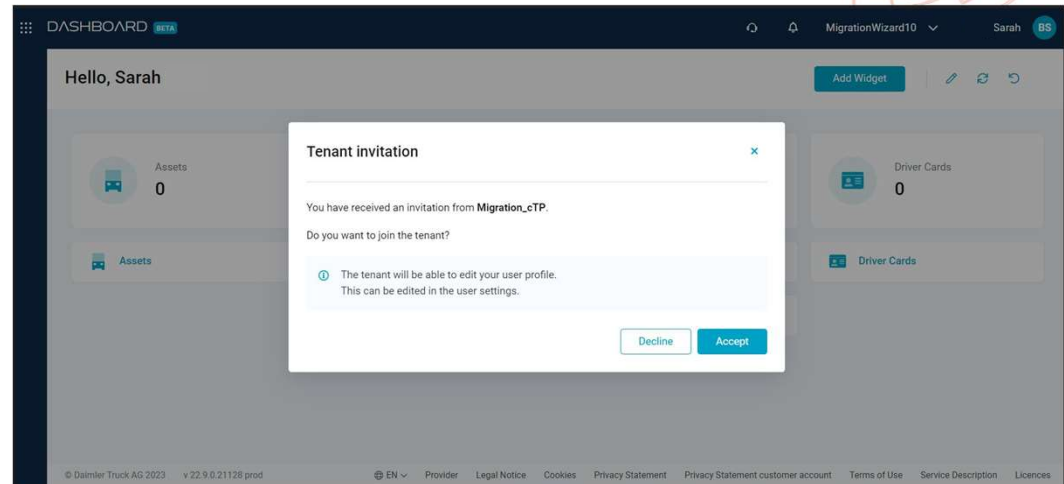
or sign in via

 Microsoft  DAIMLER


© FN [Provider](#) [Legal Notice](#) [Cookies](#) [Privacy Statement](#) [Privacy St](#)

Login

Sie sind jetzt **angemeldet**. Auf dem Bildschirm wird die Aufforderung zum Zugriff auf den **Tenant** angezeigt. **Bitte akzeptieren Sie die Einladung.**



Willkommen im neuen Fleetboard Portal



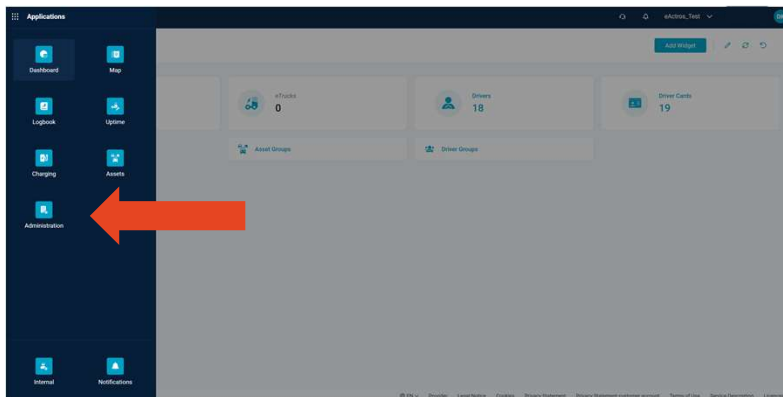
The screenshot shows the Fleetboard Dashboard interface. At the top left, it says "DASHBOARD BETA". The user is logged in as "eActros" with a profile icon and "DK" in a blue circle. The main content area starts with a "Hello," greeting and an "Add Widget" button. Below this are several widget cards:

- Assets**: 0
- eTrucks**: 0
- Drivers**: 19
- Driver Cards**: 19

Below these are more widget options: Assets, Asset Groups, Drivers, Driver Cards, and Driver Groups.

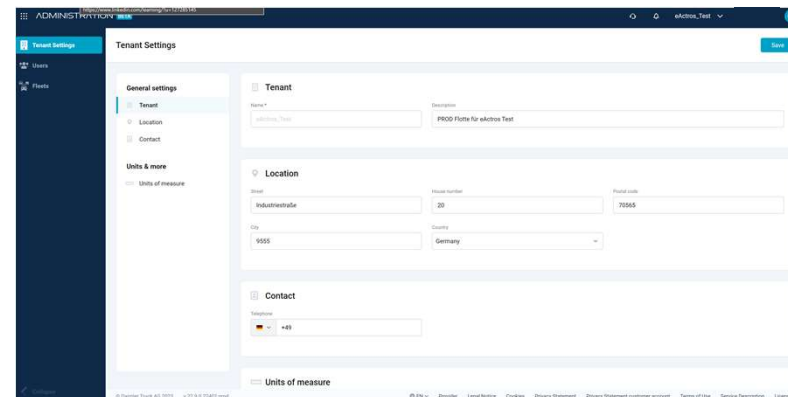
At the bottom, there is a footer with copyright information: "© Daimler Truck AG 2023 v 22.9.0.21128 prod" and a list of links: EN, Provider, Legal Notice, Cookies, Privacy Statement, Privacy Statement customer account, Terms of Use, Service Description, Licences.

Nutzer Einladung



Um neue Nutzer einzuladen, klicken Sie nach der Anmeldung oben links auf den **Applications** Button. Klicken Sie anschließend auf „**Administration**“.

Über das Untermenü „**Nutzer**“ und dem betätigen des Felds „**Nutzer einladen**“, können beliebig Personen eingeladen werden.



Nutzer Einladung – Portal Rollen



Invitation email

Language

Country

First name

Last name

Tenant related information

Select role

- Customer
- Customer Admin
- Dispatcher
- Fleet Manager
- Product Manager (Daimler Truck)
- Sales (Daimler Truck)
- Support

- Der **Tenant Owner** besitzt vollumfängliche Rechte in allen Tenant-Applications inklusive der Administration.
- Der **Customer Admin** besitzt vollumfängliche Rechte in allen Tenant-Applications mit geringfügig eingeschränkten Rechten in der Administration.

- Der **Dispatcher** hat lesenden und schreibenden Zugriff auf die für ihn relevanten Applications inklusiver der Administration der Fahrerkarten. Er hat eingeschränkt lesenden Zugriff auf die Stammdaten eines Tenants.
- Der **Fleet Manager** hat lesenden und schreibenden Zugriff auf die für ihn relevanten Applications inklusive der Administration der Fahrerkarten. Er hat eingeschränkt lesenden Zugriff auf die Stammdaten eines Tenants.
- Der **Trainee** hat ausschließlich lesenden Zugriff auf Daten, der für ihn relevanten Applications.
- Der **Customer** hat ausschließlich lesenden Zugriff auf stark eingeschränkte Daten der Application Map.
- Der **Sales (Daimler Truck)** erhalten nach Einladung in den Tenant lesende Zugriffsrechte auf Tenant-Applications. Er hat zusätzlich lesenden Zugriff auf die Application Internal.
- Der **Visitor (Daimler Truck)** erhält nach Einladung in den Tenant lesende Zugriffsrechte auf Tenant-Applications.